

CLOTURE H.SECU

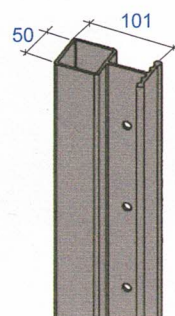


CLOTURE HAUTE SÉCURITÉ POUR SITES SENSIBLES.

La CLOTURE H.SECU est spécialement conçue pour garantir une sécurité maximale. Elle trouve sa place sur les sites à hauts risques ou sujets à dégradations (centre de rétention, domaine carcéral, ports, ...). La pose s'effectue à l'avancement. La clé H.SECU permet de plaquer le panneau contre le poteau pour pouvoir mettre en place la bride H.SECU.



Haute sécurité
Brides inviolables



Longueurs

2m60

3m10

3m60



POTEAU CP50 H.SECU

I/V > 20 cm³


Entraxe poteaux 2m528

Alliage d'aluminium de limite élastique équivalente à l'acier.

OPTIONS

PLATINE SOUDÉE

Pour poteau CP50 hauteur maxi 2,50 m. En aluminium, de taille 150x150x10 en standard, elle peut être sur mesure en fonction de vos contraintes. (en applique, décentrée, ...)
Fixation au sol par 4 chevilles (non fournies).



PLINTHES BÉTON OU AUTRES

Longueur de 2m50 et épaisseur maxi de 40 mm. Elles s'emboîtent sans accessoire dans la feuillure du poteau.



BAVOLETS FILS

En aluminium thermolaqué, ils se glissent en force dans la partie tubulaire du poteau CP50 ou Angle.



BAVOLETS PANNEAUX

Même principe de fixation que les bavolets fils



Traitement et coloris

Thermolaquage par poudre polyester à haute adhérence, épaisseur mini 100 microns sur panneaux et 80 microns sur poteaux.

Brillance

6005 7016 9005 6009 1019 3005 5008 7030 7039 8014 9010

Texture

(sur demande)

T605 T716 T905 T609 T119 T305 T508 T730 T739 T814 T910

Tendance

(sur demande)

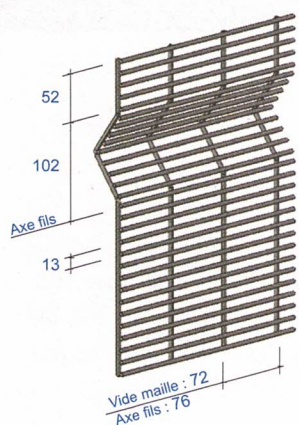
Ténor Ovide Quartz Bronze Grey Azurite 9006 9007 9660

Autres coloris
sur demande



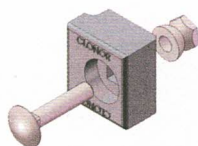
PANNEAUX À MAILLES HORIZONTALES 8,7 x 72 CONSTITUÉS DE FILS Ø4 SOUDÉS ET RENFORCÉS PAR NERVURES PLIÉES.

Fils d'acier galvanisé 275 gr/m² mini. Résistance minimale à la traction du fil 55 kg mm².



Hauteur x Largeur (en mètre)	Nombre de plis	Nombre fixations
2,035 x 2,519	4	8
2,500 x 2,519	5	10
3,000 x 2,519	6	12

Autres hauteurs sur étude



BRIDE H.SECU

En aluminium thermolaqué, elle est inviolable et inaccessible de l'extérieur.

Livrées en kit de 50, soit 100 brides et 50 boulons inox Ø8 autocassants.



CLÉ DE MONTAGE

En matière plastique, elle permet de plaquer le panneau pour mettre en place la bride facilement

